Especial

Escenario post elecciones

Mayo 2021

cadem

Metodología y muestra

Metodología

Técnica

Encuesta **autoadministrada aplicada a través de entrevistas web** al panel probabilístico de Cadem (Comunidad Cadem).

Grupo Objetivo

Chilenos, hombres y mujeres mayores de 18 años, de todos los niveles socioeconómicos y todas las regiones del país.

Muestra

1.000 casos.

Asumiendo muestreo aleatorio simple con población infinita, el margen de error es del ±3.1%, bajo supuesto de varianza máxima y un 95% de confianza.

Ponderación

Los datos fueron ponderados a nivel de sujetos por región, sexo, edad y nivel socioeconómico.

Campo

El trabajo de campo fue realizado el jueves 20 de mayo de 2021.

Elecciones del 15 y 16 de Mayo

Hecho más relevante tras elecciones

¿Cuál crees que fue la principal noticia de estas últimas elecciones?

Alternativas dadas. Respuesta múltiple. %

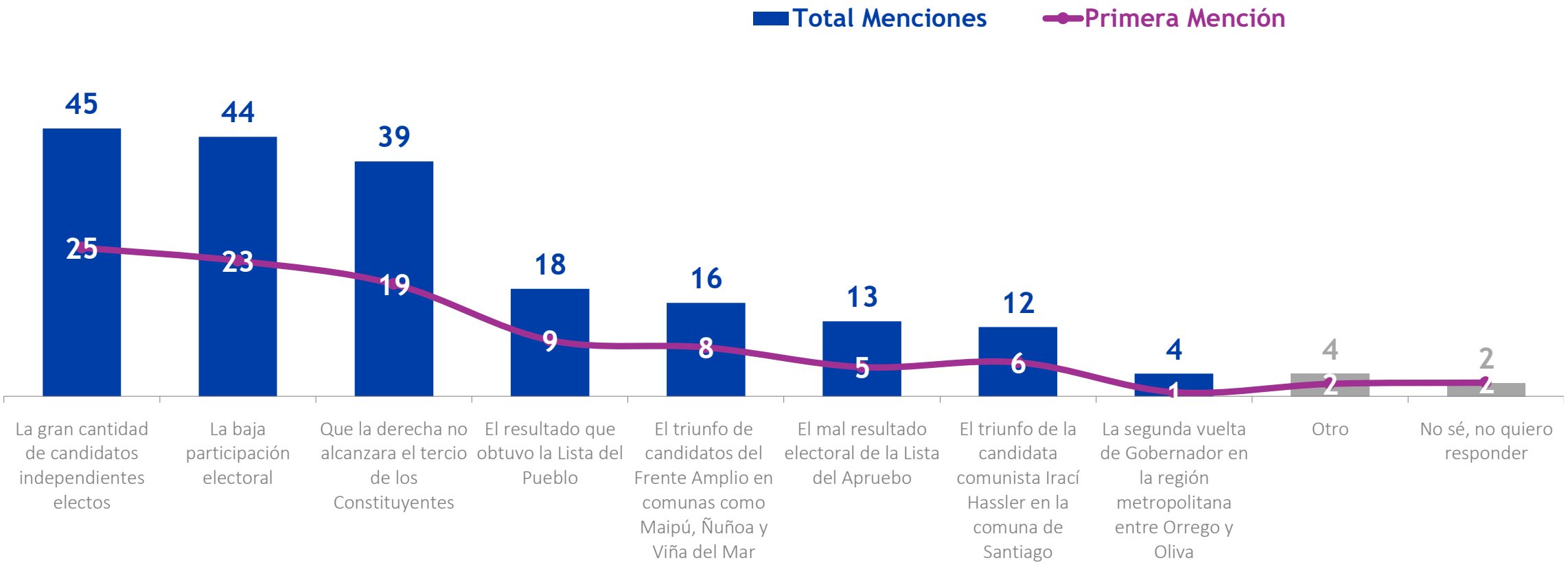

Casos: 1.000

Coaliciones ganadores y perdedoras tras elección

¿Qué coalición política crees que fue la gran **ganadora/perdedora** de las elecciones?

%

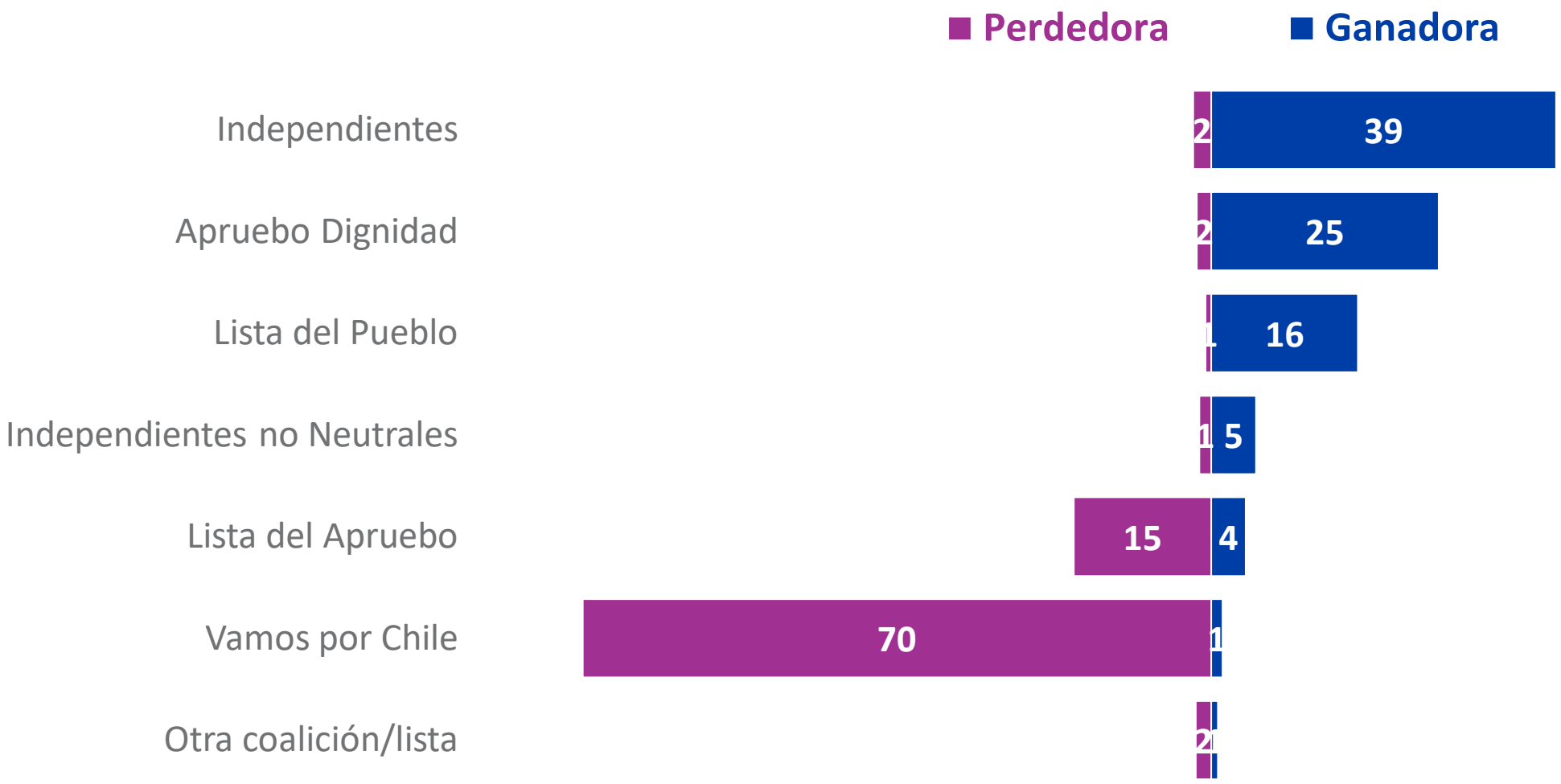

Casos: 1.000. El 100% de cada pregunta (sobre ganadora y perdedora) se completa con la alternativa "No sé, no quiero responder".

Sorpresa positiva de Constituyente

¿Qué constituyente electo crees que fue la gran **sorpresa positiva** en esta elección?

Alternativas dadas. Respuesta múltiple. %

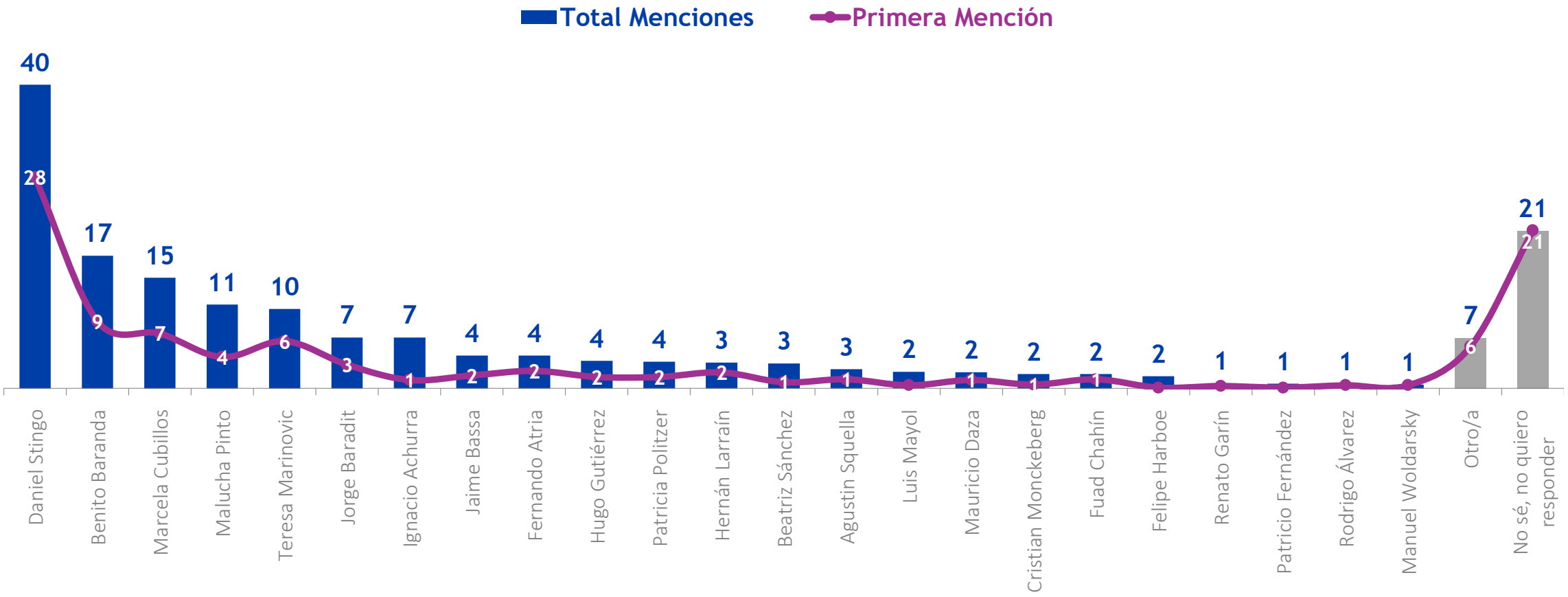

Casos: 1.000

Sorpresa positiva de Alcaldes

¿Qué alcalde electo crees que fue la gran **sorpresa positiva** en esta elección municipal de 2021?

Alternativas dadas. Respuesta múltiple. %

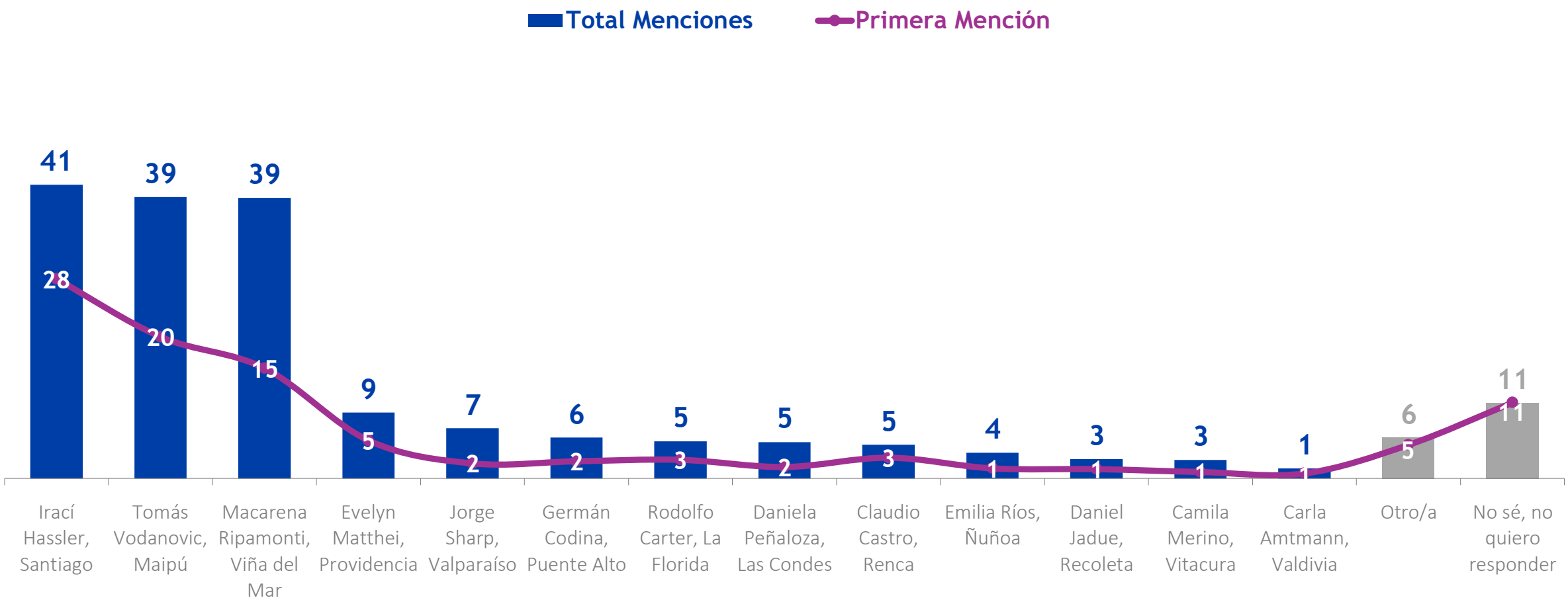

Casos: 1.000

Gran perdedor de Municipales

¿Qué candidato a alcalde crees que fue el gran perdedor en esta elección municipal del 2021?

Alternativas dadas. Respuesta múltiple. %

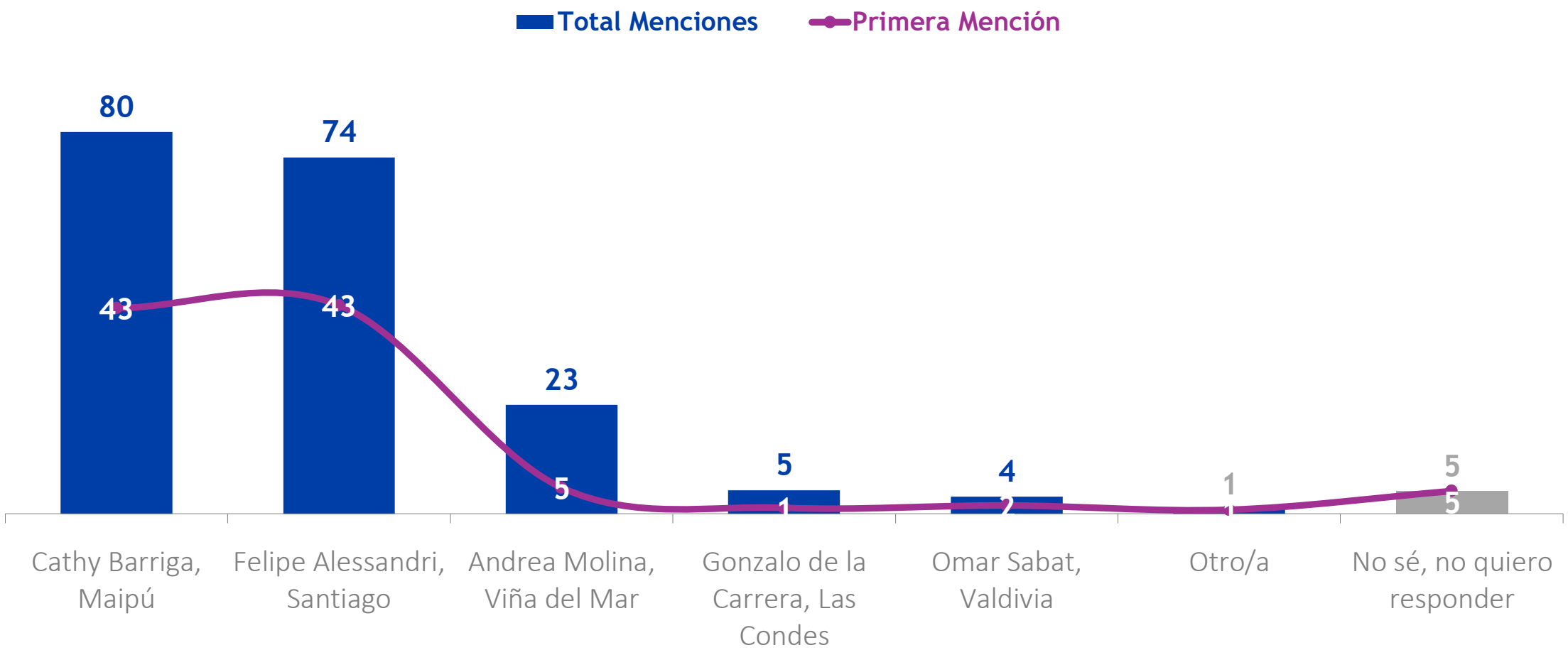

Casos: 1.000

cadem

Razones para votar por independientes

¿Cuál es la principal razón por la que votaste por un candidato Independiente/No neutrales/Lista del Pueblo?

Espontánea. %

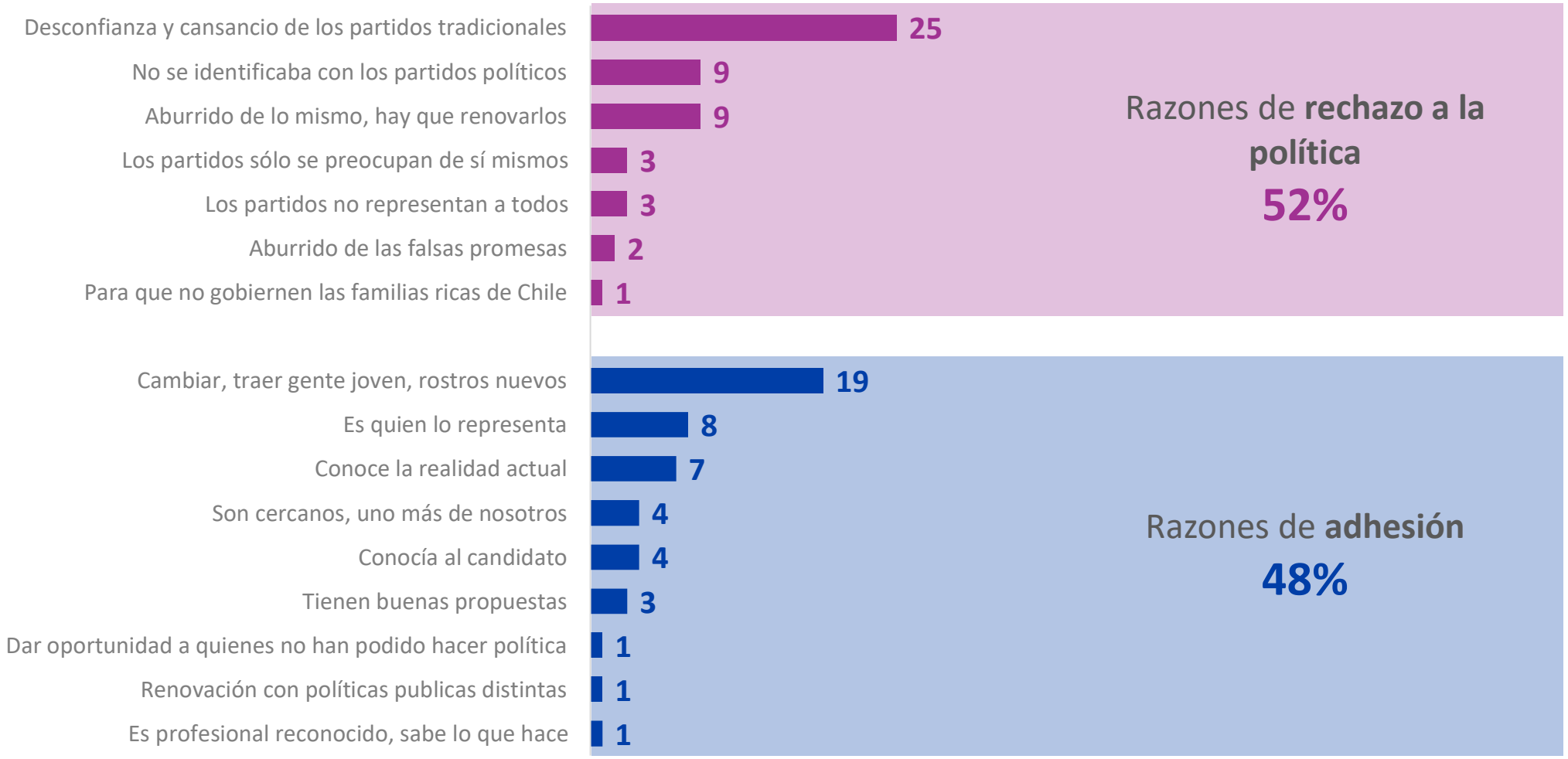

Casos: Entre quienes sí fueron a votar en las elecciones del 15 y 16 de mayo, y que votaron por algún independiente (43% de la muestra)

Razones para votar por la Lista del Pueblo

¿Cuál es la principal razón por la que votaste por un candidato de la Lista del Pueblo?

Espontánea. %

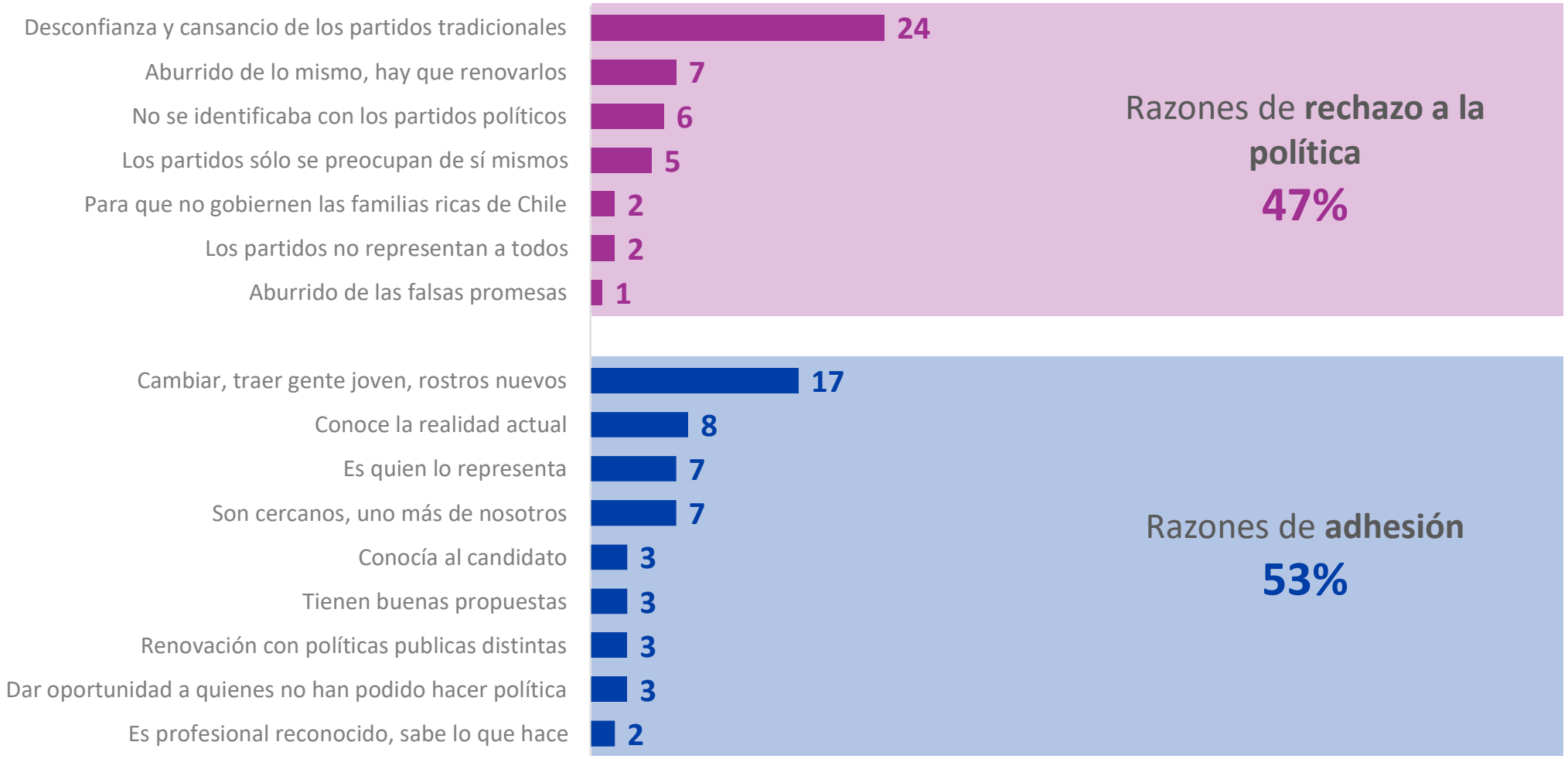

Casos: Entre quienes sí fueron a votar en las elecciones del 15 y 16 de mayo, y que votaron por la Lista del Pueblo (15% de la muestra)

Razones para no ir a votar

¿Cuál es la principal razón por la cual no fuiste a votar?

%

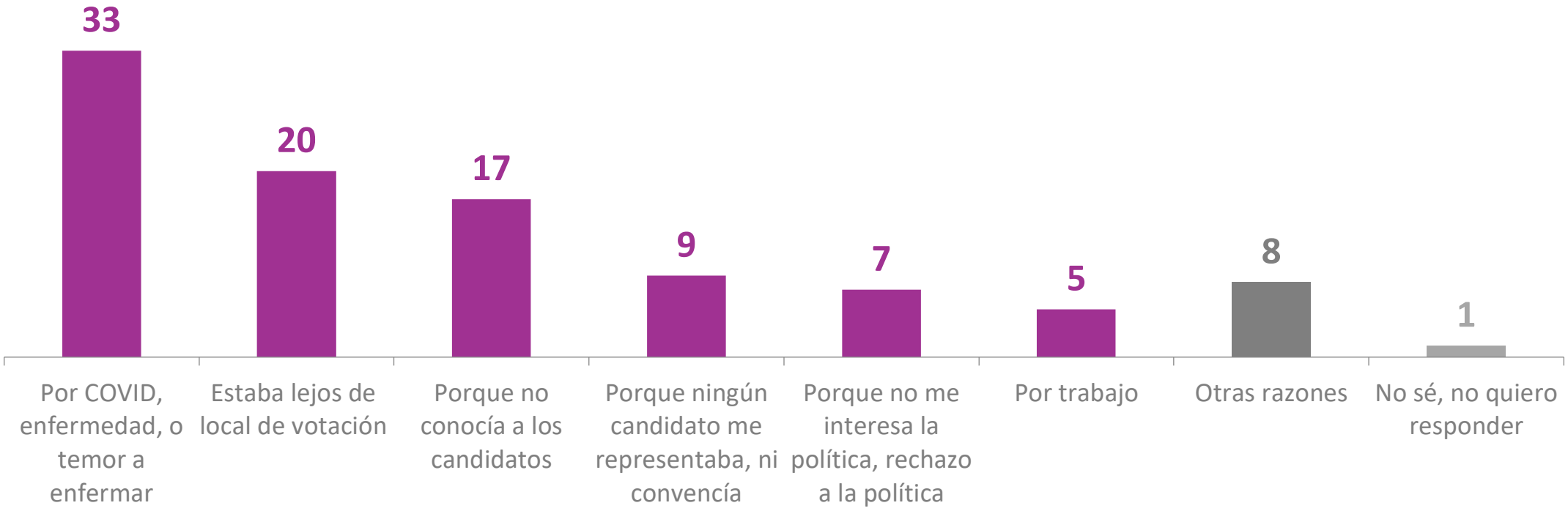

Casos: Entre quienes no fueron a votar en las elecciones del 15 y 16 de mayo

cadem

Presidenciales

Preferencias presidenciales

Si las elecciones presidenciales fueran el próximo domingo, ¿Por cuál de los siguientes candidatos votarías?
Alternativas dadas. %

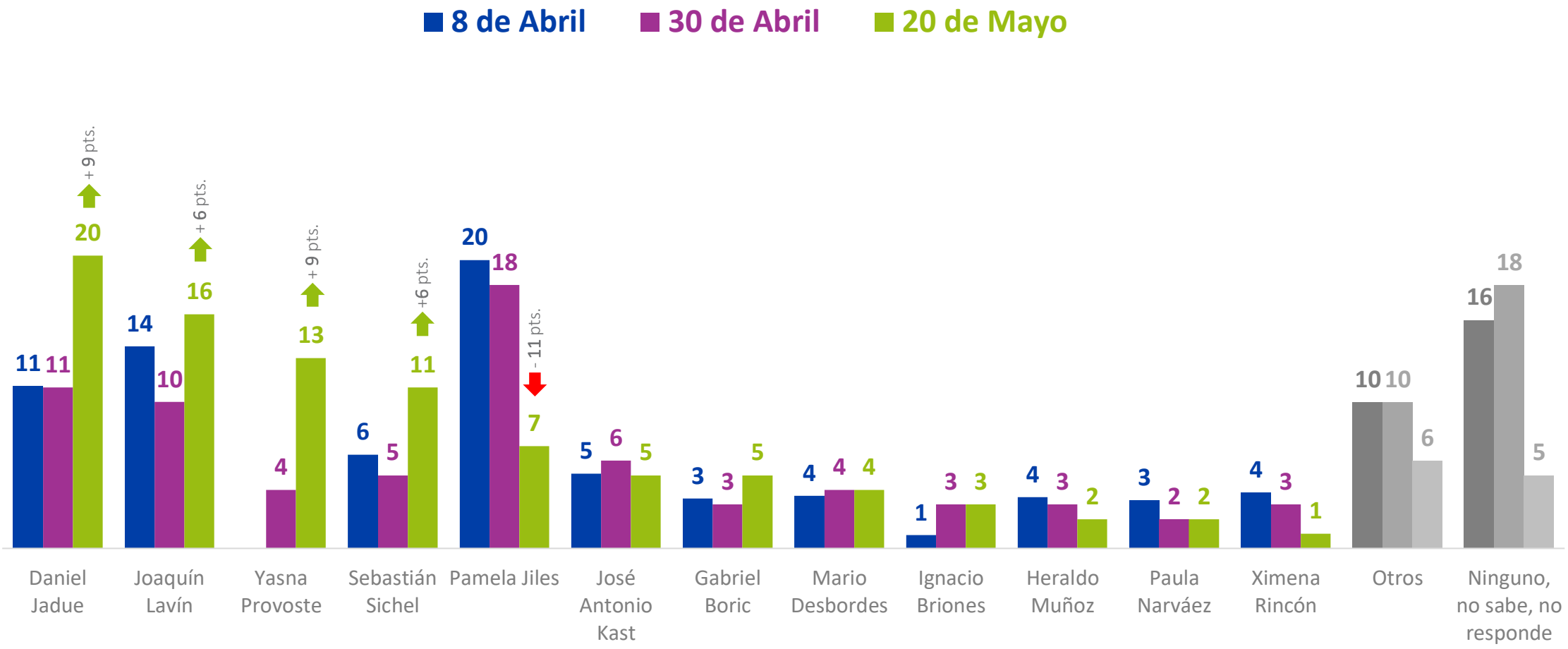

Casos: Entre quienes no fueron a votar en las elecciones del 15 y 16 de mayo

Participación en primarias presidenciales

Si las coaliciones y partidos políticos tuvieran primaras para escoger a sus candidatos presidenciales, ¿Votarías en la primaria de…?

%

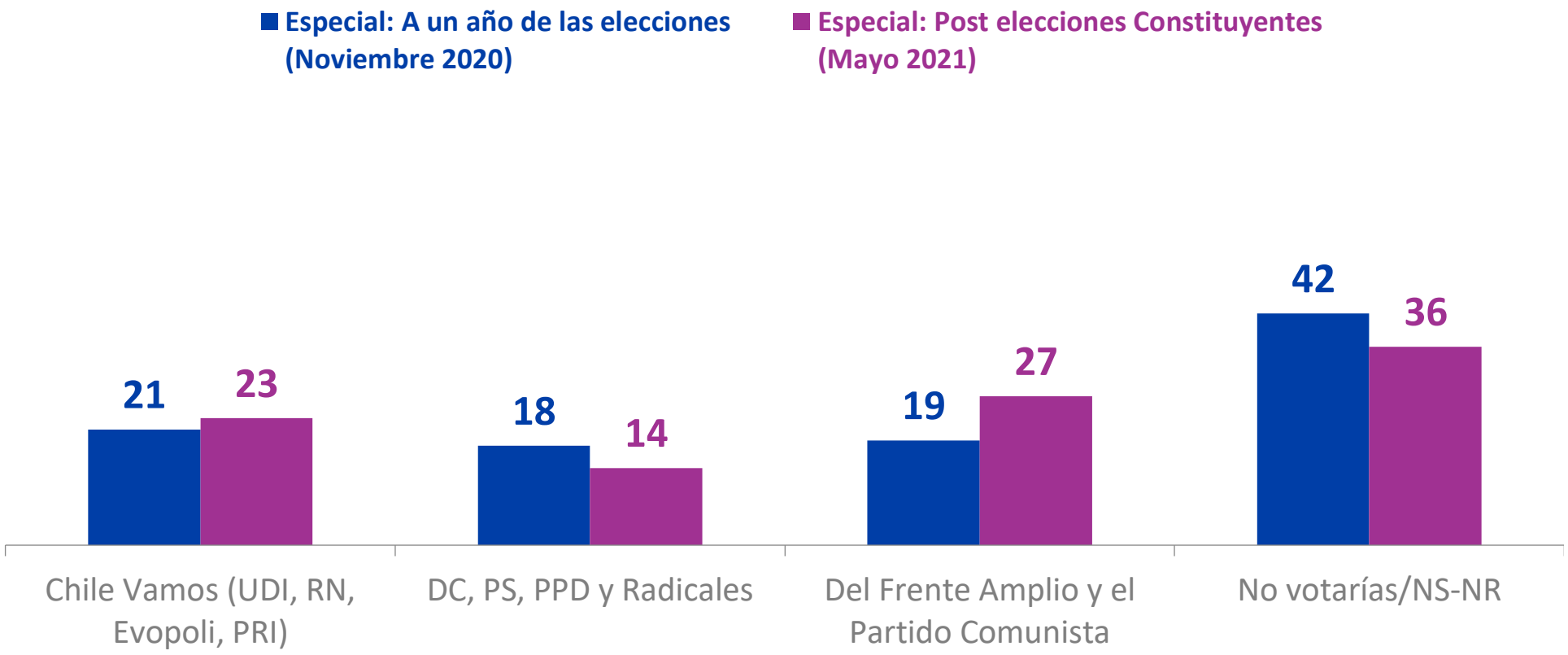

Primarias de Chile Vamos

En una posible primaria de Chile Vamos, ¿Por cuál de los siguientes candidatos/as votarías?

%

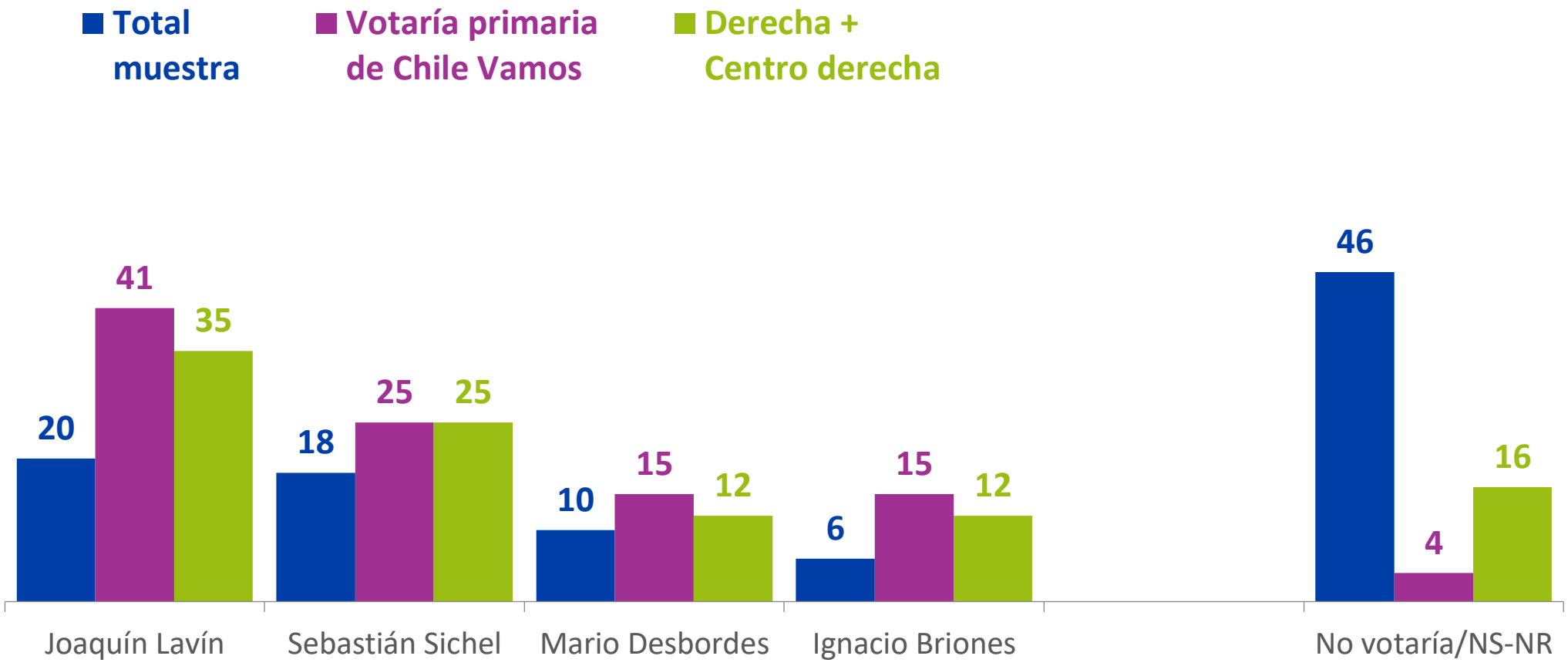

Casos: Total muestra N=1.000 / Votaría en primaria Chile Vamos (23%) / Identificado con la derecha o centro derecha (23%)

Primarias de Frente Amplio y Partido Comunista

En una posible primaria del Frente Amplio y el Partido Comunista, ¿Por cuál de los siguientes candidatos/as votarías?

%

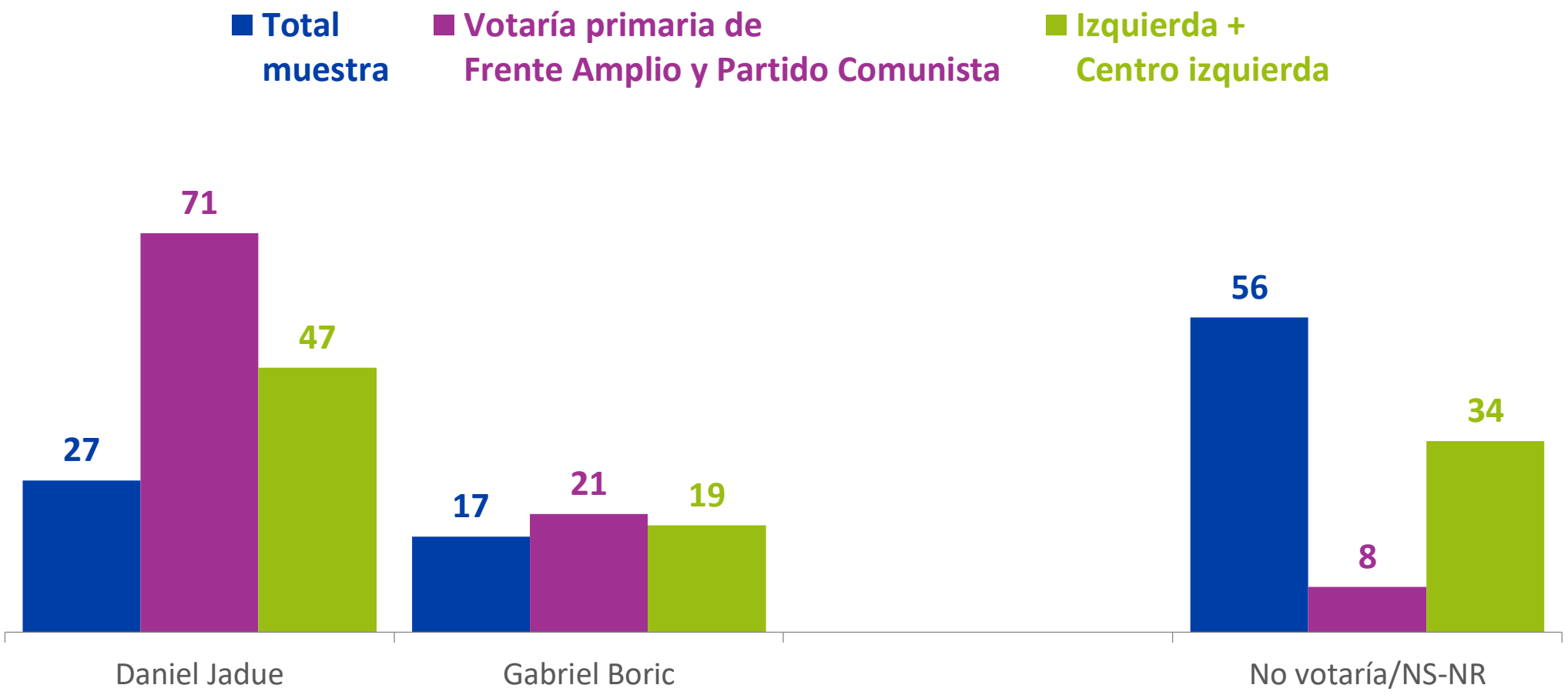

Casos: Total muestra N=1.000 / Votaría en primaria FA + PC (27%) / Identificado con la izquierda o centro izquierda (33%)

Escenarios electorales – Daniel Jadue

Si las elecciones presidenciales fueran el próximo domingo y los candidatos fueran… ¿Por quién votarías?

%

	Daniel **Jadue**	Joaquín **Lavín**	No votaría	No sabe
20 May 2021	**35%**	**37%**	25%	3%
8 Abr 2021	30%	46%	19%	5%
8 Ene 2021	25%	37%	26%	12%
Especial Presidenciales **18 Nov 2020**	32%	36%	26%	6%

	Daniel **Jadue**	Sebastián **Sichel**	No votaría	No sabe
20 May 2021	**35%**	**37%**	25%	3%
8 Abr 2021	36%	30%	26%	8%
8 Ene 2021	26%	30%	27%	17%
Especial Presidenciales **18 Nov 2020**	31%	35%	27%	7%

	Daniel **Jadue**	Mario **Desbordes**	No votaría	No sabe
20 May 2021	**35%**	**29%**	32%	4%
8 Abr 2021	37%	28%	27%	8%
8 Ene 2021	30%	24%	30%	16%
Especial Presidenciales **18 Nov 2020**	34%	24%	33%	9%

	Daniel **Jadue**	Ignacio **Briones**	No votaría	No sabe
20 May 2021	**36%**	**26%**	34%	4%
8 Abr 2021	37%	26%	27%	10%

Escenarios electorales – Pamela Jiles

Si las elecciones presidenciales fueran el próximo domingo y los candidatos fueran… ¿Por quién votarías?

%



	Pamela **Jiles**	Joaquín **Lavín**	No votaría	No sabe
20 May 2021	**25%**	**38%**	32%	5%
8 Abr 2021	40%	40%	12%	8%
8 Ene 2021	35%	35%	21%	9%
Especial Presidenciales **18 Nov 2020**	36%	36%	23%	5%

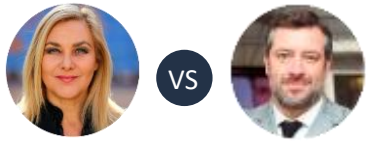

	Pamela **Jiles**	Sebastián **Sichel**	No votaría	No sabe
20 May 2021	**26%**	**37%**	33%	4%
8 Abr 2021	49%	27%	19%	5%
8 Ene 2021	35%	30%	24%	11%
Especial Presidenciales **18 Nov 2020**	40%	36%	19%	5%

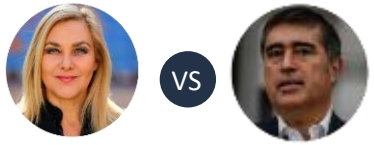

	Pamela **Jiles**	Mario **Desbordes**	No votaría	No sabe
20 May 2021	**27%**	**30%**	39%	4%
8 Abr 2021	51%	27%	17%	5%
8 Ene 2021	39%	24%	26%	11%
Especial Presidenciales **18 Nov 2020**	44%	24%	26%	6%

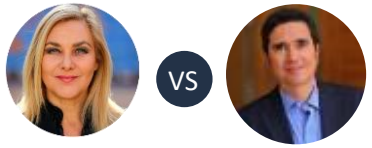

	Pamela **Jiles**	Ignacio **Briones**	No votaría	No sabe
20 May 2021	**27%**	**26%**	42%	5%
8 Abr 2021	54%	20%	19%	7%

Escenarios electorales – Yasna Provoste

Si las elecciones presidenciales fueran el próximo domingo y los candidatos fueran… ¿Por quién votarías?

%

	Daniel **Jadue**	Yasna **Provoste**	No votaría	No sabe	Pamela **Jiles**	Yasna **Provoste**	No votaría	No sabe
20 May 2021	**31%**	**36%**	30%	3%	**18%**	**45%**	34%	3%

Nueva de Lyon 145 Piso 2,
Providencia Santiago, Chile.
www.cadem.cl
cadem@cadem.cl
+562 2438 6500